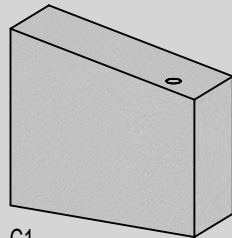
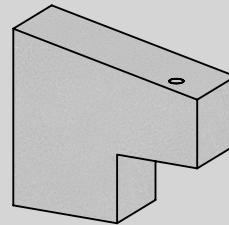


A) Auflager



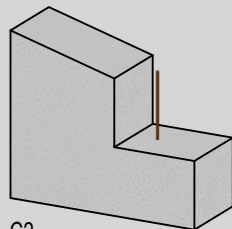
gerades Binderauflager

C1



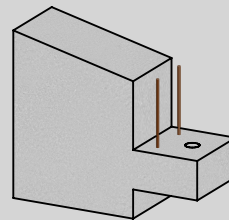
ausgeklinktes Auflager

C3



Ausklindung zur
Auflagerung weiterer
FT-Träger

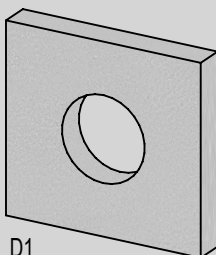
C2



Sonderauflager
lt. Kundenwunsch

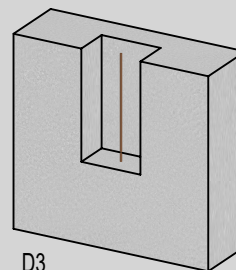
C4

B) Aussparungen + Konsolen



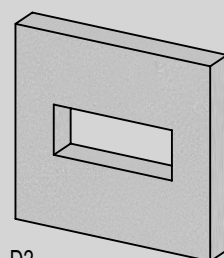
Runde Durchbrüche in
jedem statisch zulässigen
Durchmesser

D1



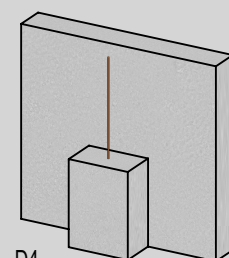
Nischen zur Auflagerung
von Trägern oder Wänden

D3



Eckige Durchbrüche in
jedem statisch zulässigen
Querschnitt

D2



Konsolen zur Auflagerung
von Trägern oder Wänden

D4